

Ministerio de Salud
Dirección Vigilancia de la Salud
Unidad de Análisis Permanente de Situación de Salud



**“Informe de notificación de datos de Violencia
Intrafamiliar en menores de 18 años,
Costa Rica – 2014”**

Costa Rica, 2015

Ministerio de Salud
Dirección Vigilancia de la Salud
Unidad de Análisis Permanente de Situación de Salud

Introducción

A continuación se presentan los datos de casos notificados de violencia intrafamiliar en menores de edad durante el año 2014, acción que se realiza a través de la boleta de notificación obligatoria (VE-01)

El objetivo es evidenciar los casos de violencia hacia esta población que ocupa una posición de vulnerabilidad con respecto a sus agresores, sin embargo al ser objeto de agresiones estas deben denunciarse para que las instituciones del Estado intervengan con acciones de prevención y atención hacia los menores de edad, los cuales son altamente dependientes de sus padres y/o encargados.

Licda. Gloriela Brenes Murillo

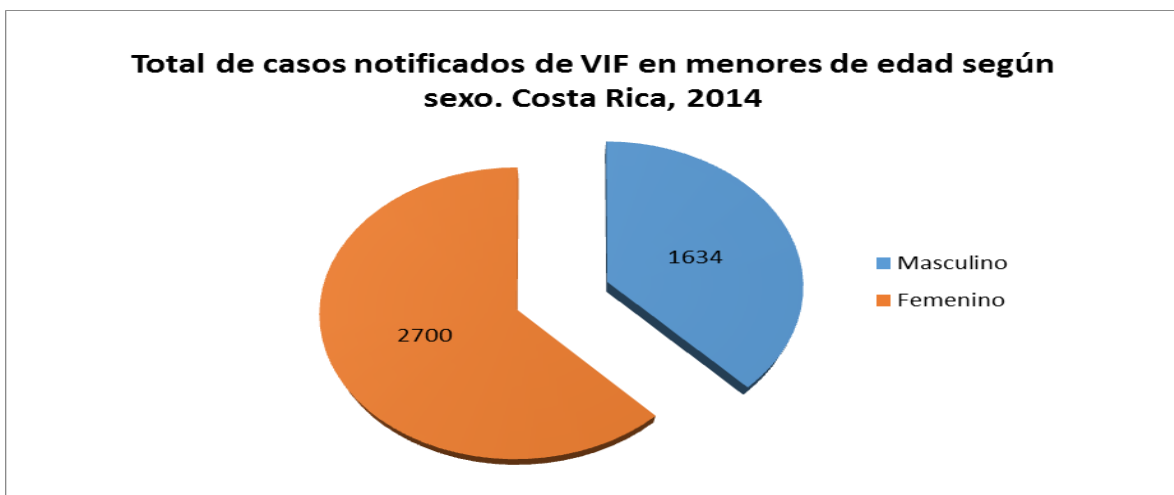
DVS-UAPSS

Ministerio de Salud
Dirección Vigilancia de la Salud
Unidad de Análisis Permanente de Situación de Salud

Descripción de los datos notificados

El gráfico N°1 indica el total de casos de violencia intrafamiliar (VIF) en menores de edad según el sexo, que fue de 4334, al respecto la población femenina contabilizó la mayor cantidad de notificaciones según evidencia el gráfico, aspecto que coincide con los datos generales notificados durante el mismo año.

Gráfico N°1

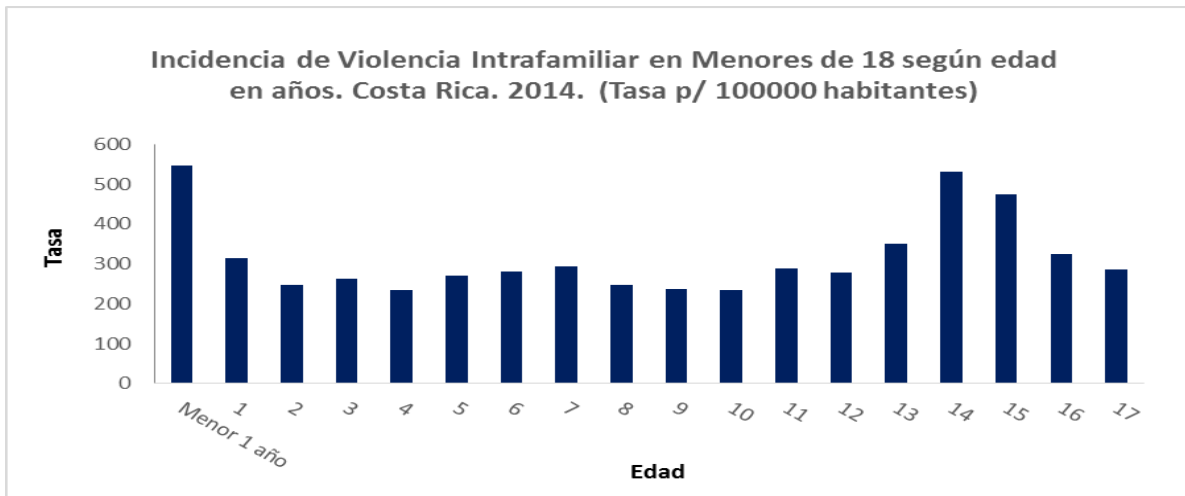


Fuente: Dirección Vigilancia de la Salud, Ministerio de Salud

El siguiente gráfico N°2 permite contemplar la incidencia de la VIF en menores de 18, según la edad en años, se aprecia que la población menor de un año posee la tasa más alta con 546,14, seguido de las edades en etapa adolescente es decir 14 y 15 años con 530,73 y 474,85 respectivamente.

Ministerio de Salud
Dirección Vigilancia de la Salud
Unidad de Análisis Permanente de Situación de Salud

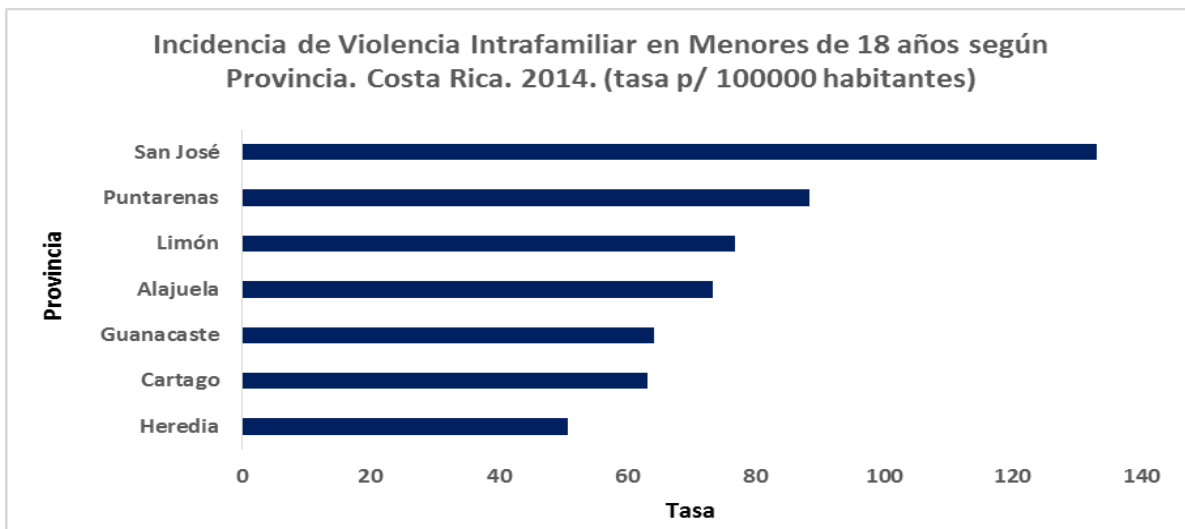
Gráfico N°2



Fuente: Dirección Vigilancia de la Salud, Ministerio de Salud.

El gráfico N°3 exhibe la incidencia de casos de VIF en menores de 18 años según la provincia en donde San José presenta la tasa más alta con 133,17, le siguen Puntarenas con 88,37 y Limón con 76,85.

Gráfico N°3



Fuente: Dirección Vigilancia de la Salud, Ministerio de Salud

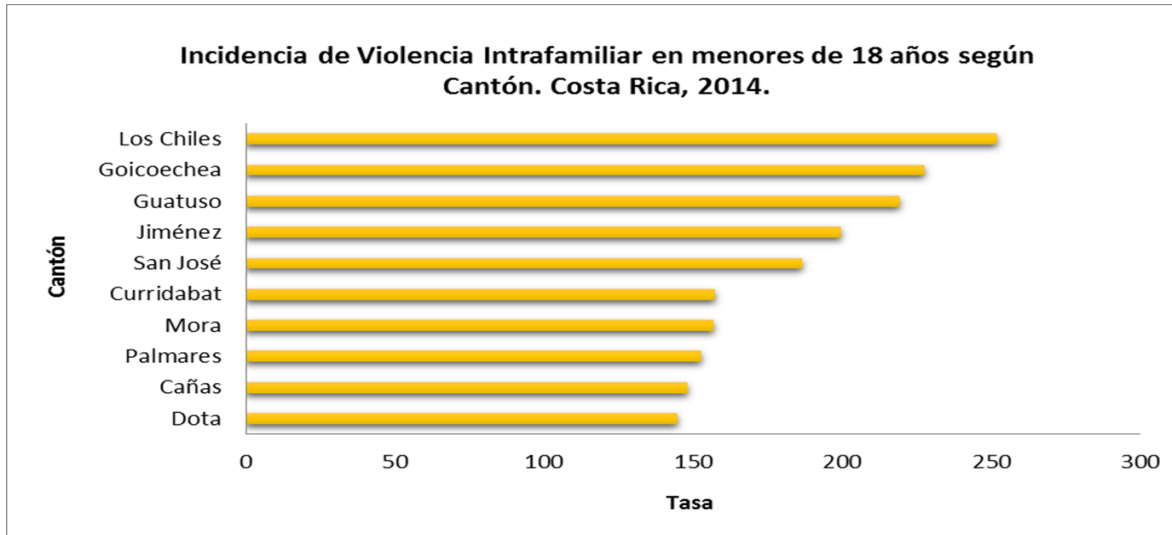
Ministerio de Salud

Dirección Vigilancia de la Salud

Unidad de Análisis Permanente de Situación de Salud

A continuación el gráfico N°4 permite observar que Los Chiles como cantón presenta la tasa más alta en la población descrita con 251,78, en una segunda posición Goicoechea que tiene una tasa de 227,73 y en tercera posición Guatuso que exhibe una tasa de 219,34.

Gráfico N°4



Fuente: Dirección Vigilancia de la Salud, Ministerio de Salud

Con el gráfico N°5 la mayor cantidad de casos notificados para esta población menor de edad según la causa específica corresponde al abuso sexual con 1290 casos, luego el síndrome no especificado con 696 casos y en una tercera posición el abuso físico con 690 casos.

Ministerio de Salud
Dirección Vigilancia de la Salud
Unidad de Análisis Permanente de Situación de Salud

Gráfico N°5



Fuente: Dirección Vigilancia de la Salud, Ministerio de Salud

Los datos del siguiente gráfico indican el total de casos de VIF en dicha población por causa específica pero según grupos de edad en donde sobresalen los grupos de 10 a 14 años y los de 15 a 19 con 556 y 360 casos respectivamente.

Cabe mencionar que la negligencia y abandono fue la causa específica con más casos reportados un total de 428 y el síndrome de maltrato no especificado notificó más casos pero en edades de 0 a 4 años para un total de 282

Finalmente el abuso psicológico reportó 205 casos en las edades de 5 a 9 años.

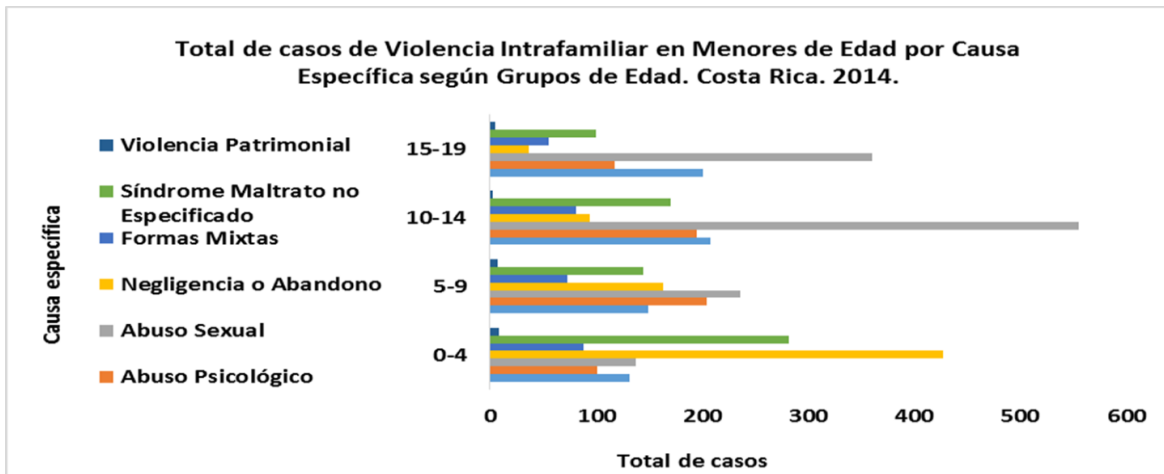
Como se ve en los diferentes grupos de edad se ejercen todos los tipos de causa específica, no hay grupo que no sea vea afectado por la violencia, datos que deben alertar sobre las medidas a tomar por las diferentes instituciones que previenen y atienden a esta población en particular.

Ministerio de Salud

Dirección Vigilancia de la Salud

Unidad de Análisis Permanente de Situación de Salud

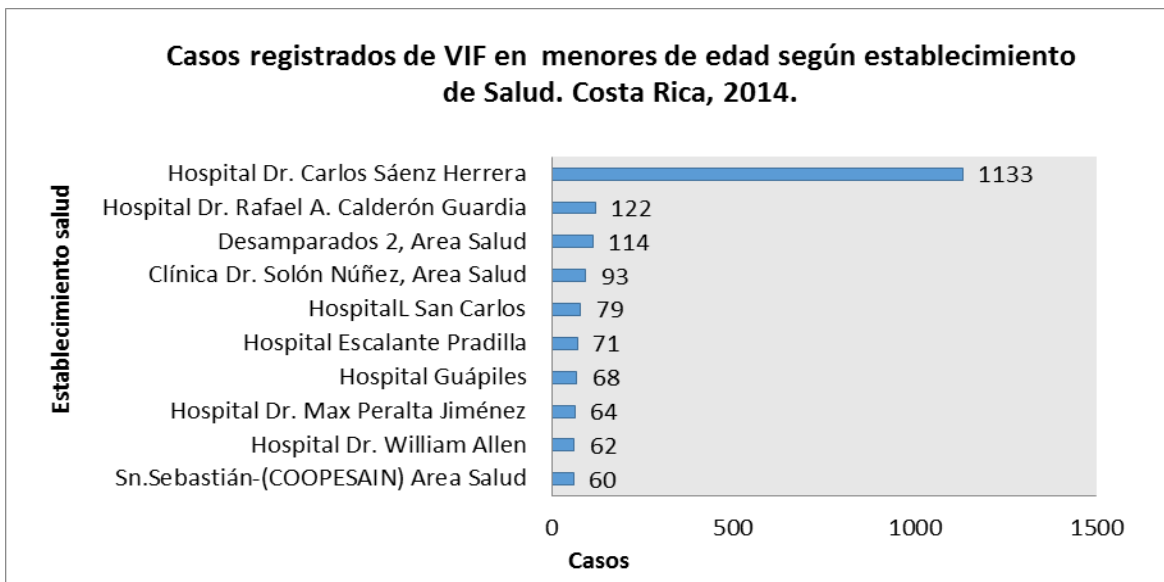
Gráfico N°6



Fuente: Dirección Vigilancia de la Salud, Ministerio de Salud

El último gráfico N°7, refiere los casos de VIF según el establecimiento que notifica en donde resalta el Hospital Dr. Carlos Sáenz Herrera como el que ha realizado la mayor cantidad de notificaciones para un total de 1133 casos. Le sigue el Hospital Dr. Calderón Guardia con 122 casos y en una tercera posición el Área de Salud de Desamparados 2 con 114 casos notificados.

Gráfico N°7



Fuente: Dirección Vigilancia de la Salud, Ministerio de Salud