



Memoria de áreas de salud (ÁS), sectores, EBAIS, sedes de área y de ebáis y puestos de visita periódica (PVP) en el ámbito nacional al 31 de diciembre de 2021

I. Resumen

En el 2021, se conformaron u oficializaron **quince EBAIS**:

- Bagaces 3, en el AS Bagaces
- Nazareth Oeste y Condega Sur, en el AS Liberia
- E-1 San Vicente-Los Colegios Norte, en el AS Tibás
- La Carpintera, en el AS La Unión
- San Isidro 2 y San Josecito Este, en el AS San Isidro
- Berta Eugenia y Corazón de Jesús, en el AS Heredia-Cubujuquí
- Uruca 3 y Colima 4, en el AS Tibás-Uruca-Merced
- San Jorge, en el AS Upala
- Las Flores, en el AS San Pablo
- Pozos Lindora 2, en el AS Santa Ana
- Villafranca Norte, en el AS Guácimo

Además, **se inactiva el código 253612 Itinerante** del AS Upala como parte de nueva sectorización.

Se pasa de 1066 EBAIS conformados al 31 de diciembre de 2020, a 1080 con corte al 31 de diciembre de 2021.

Por otro lado, se entregan **tres sedes de EBAIS tipo 1** (para albergar un EBAIS) en el AS Cañas (EBAIS Barrio Unión), el AS Liberia (EBAIS Guadalupe) y el AS Nicoya (EBAIS Sámara).



105 áreas
de salud



1080 EBAIS
conformados



105 sedes
de área

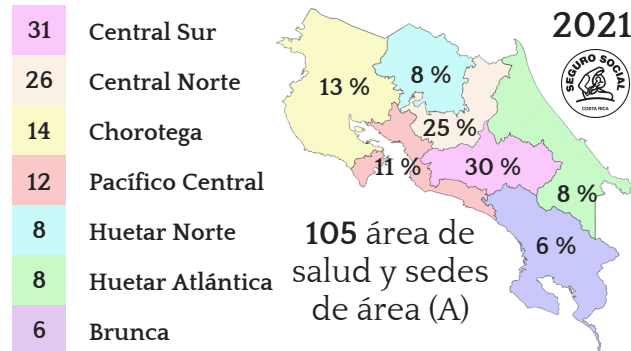


529 sedes
de ebáis


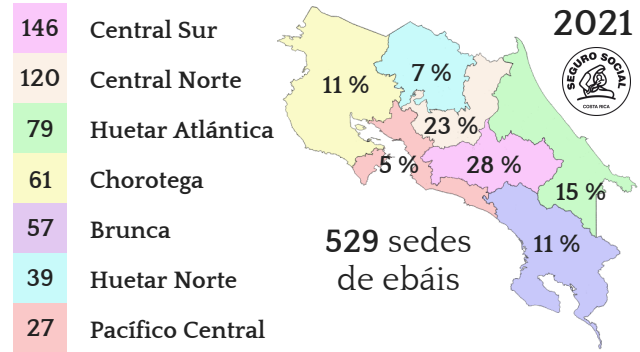
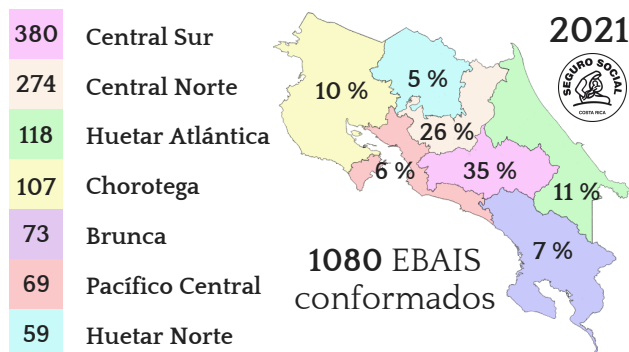


647 puestos de
visita periódica

II. Áreas de salud, EBAIS conformados, sedes de área, sedes de ebáis y PVP por redes integradas de prestación de servicios de salud (RIPSS)



(A) Los edificios anexos se consideran parte del complejo de la sede de área

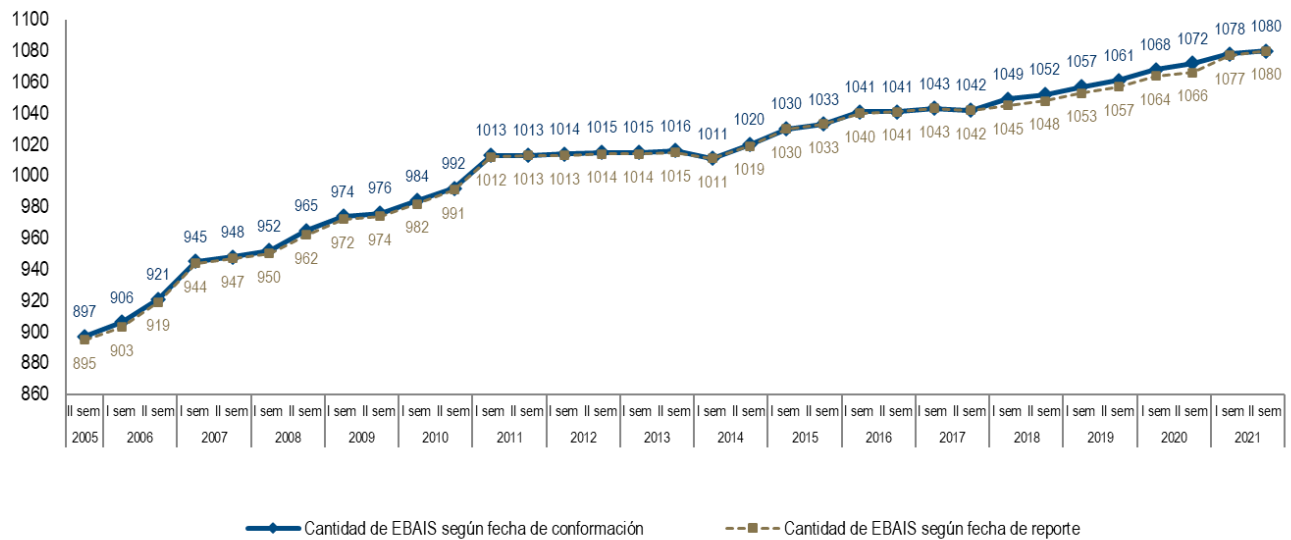


(A) 547 PVP con visita

(B) 100 PVP con suspensión temporal de visita debido a la pandemia de COVID-19. Aplicación de modalidades alternativas a la atención presencial

III. Datos históricos de EBAIS conformados

Cantidad de EBAIS a nivel nacional según fecha de conformación y reporte por semestre (Periodo 2005-2021)



Fuente: CCSS, Gerencia Médica, Dirección Proyección de Servicios de Salud, Área Análisis y Proyección de Servicios de Salud. Trabajo de validación con las DRIPSS y direcciones médicas de áreas de salud.

Por semestre, se conforman en promedio 7 EBAIS nuevos, y se inactiva en promedio un EBAIS, según serie histórica 2005-2021

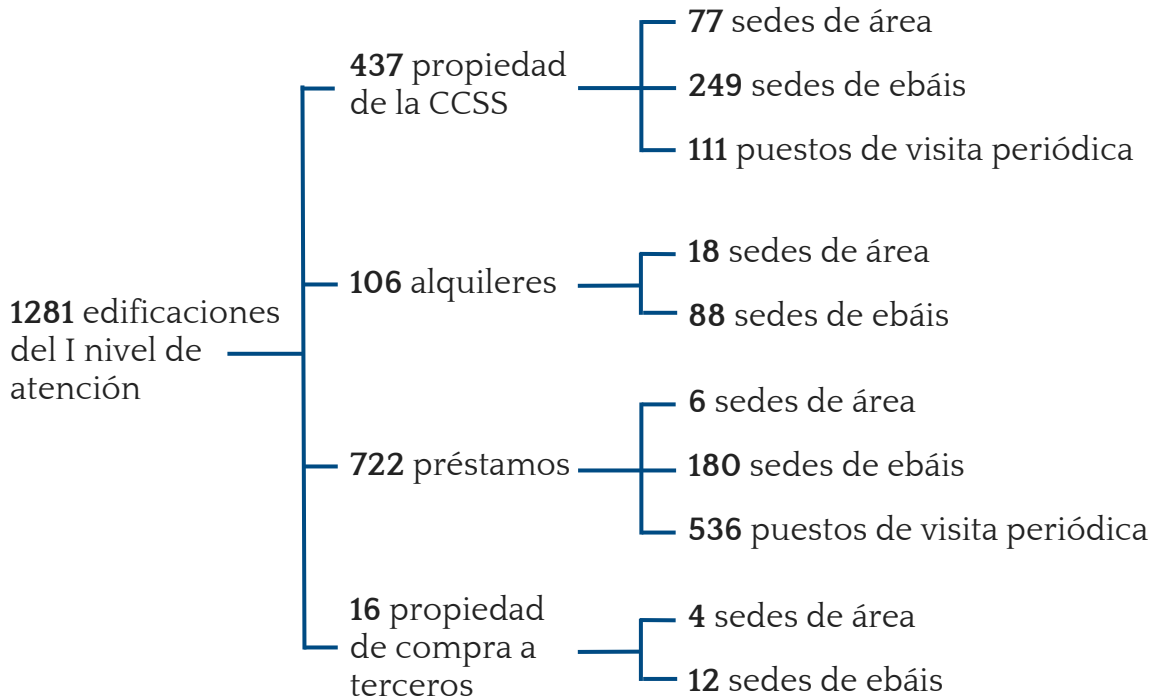
69 áreas de salud han conformado al menos un EBAIS en el periodo 2005-2021

Durante el 2005-2021, se conformaron 224 EBAIS nuevos y se inactivaron 41, por lo tanto, el crecimiento efectivo fue de 183.



Pavas y Heredia-Cubujuquí, con 18 nuevos EBAIS cada una, son las áreas de salud donde más EBAIS se han conformado en el 2005-2021

IV. Sede de área, sedes de ebáis y PVP por condición de propiedad



V. Datos históricos de edificaciones entregadas o inauguradas en áreas de salud

Total de edificaciones entregadas o inauguradas en áreas de salud a nivel nacional por tipo según año (Periodo 2006-2021)

Año	Total	Sedes de área	Sedes de ebáis	PVP
Total	92	9	67	16
2006	0	0	0	0
2007	0	0	0	0
2008	10	1	7	2
2009	10	1	9	0
2010	13	0	9	4
2011	8	0	4	4
2012	7	1	5	1
2013	5	0	5	0
2014	7	2	2	3
2015	3	1	2	0
2016	4	1	3	0
2017	10	0	9	1
2018	2	0	2	0
2019	5	0	4	1
2020	5	2	3	0
2021	3	0	3	0

La RIPSS Huetar Atlántica es la que más edificaciones entregadas o inauguradas reporta en el periodo 2006-2021, con 19.



Tipos de sede de ebáis construidas por la CCSS en el periodo 2006-2021



Sedes de ebáis tipo 1 para albergar 1 EBAIS



Sedes de ebáis tipo 2 para albergar 2 EBAIS



Sedes de ebáis tipo 3 para albergar 3 EBAIS

Las 92 infraestructuras benefician a 126 EBAIS conformados de 51 áreas de salud (ÁS):

- El ÁS Corredores fue dotada de siete edificaciones.
- Cinco ÁS fueron beneficiadas con 4 edificaciones cada una: Guácimo, Guápiles, Nicoya, Pérez Zeledón y Siquirres.
- Tres ÁS recibieron tres infraestructuras cada una: Florencia, Puriscal-Turubares y San Ramón.
- Catorce ÁS se beneficiaron con dos infraestructuras cada una y 28 ÁS fueron dotadas, cada una de ellas, de una edificación.

Fuente: CCSS, Gerencia Médica, Dirección Proyección de Servicios de Salud, Área Análisis y Proyección de Servicios de Salud. Trabajo de validación con las ARIM de las DRIPSS.